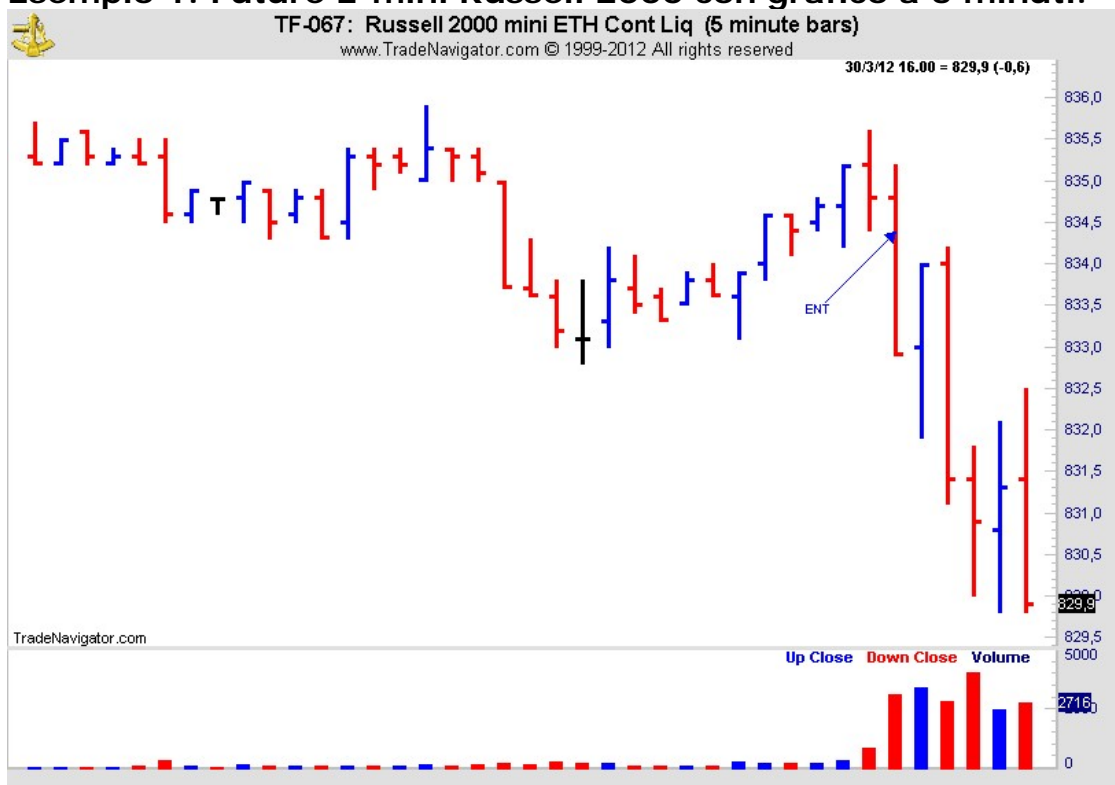


JOE ROSS – TRADING EDUCATORS

www.tradingeducators.it

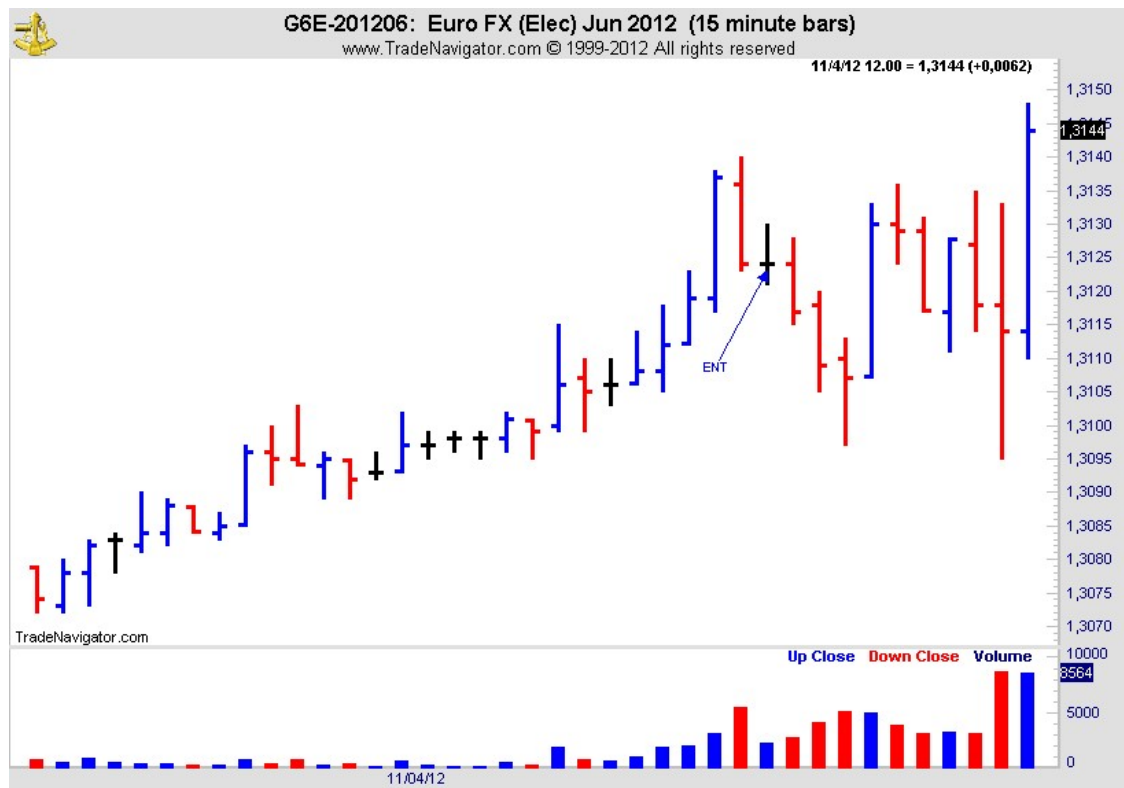
Esempi di trade con la tecnica DAYTRADING
in diversi mercati e intervalli temporali

Esempio 1: Future E-mini Russell 2000 con grafico a 5 minuti.



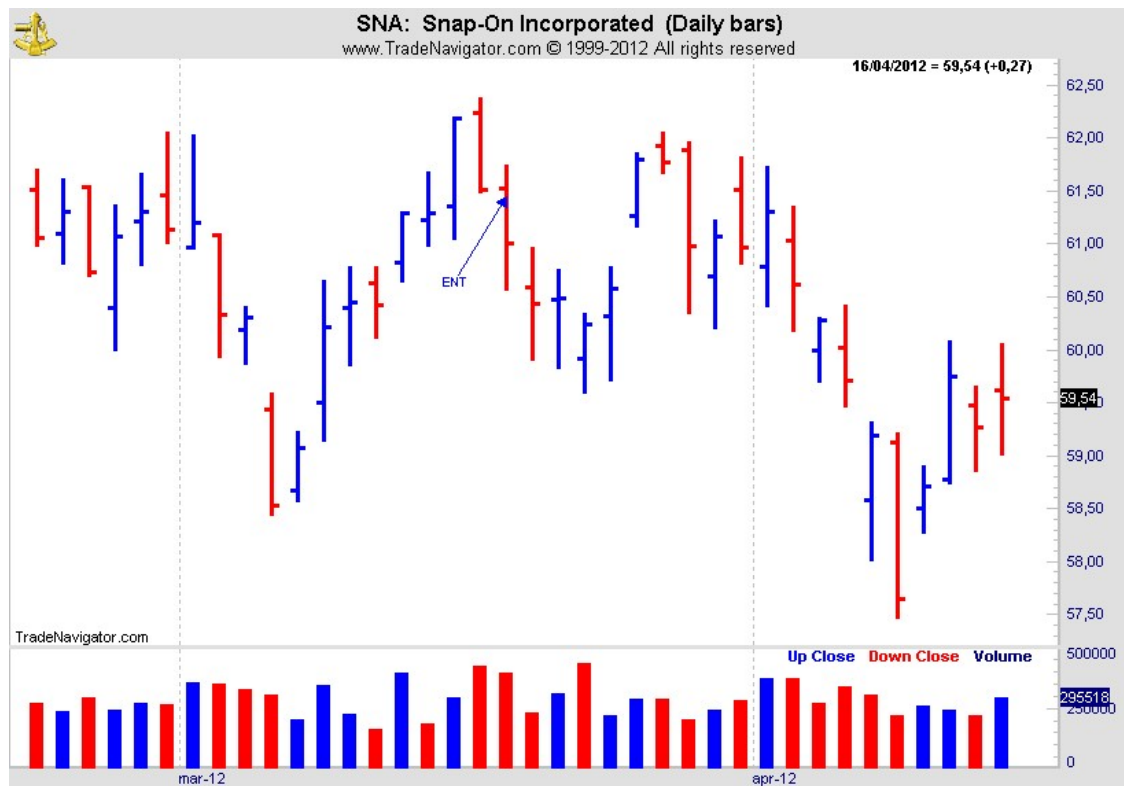
- Data: 30 Marzo 2012, ore 15.30.
- **Margine (capitale richiesto per l'operazione): \$ 500 per ogni contratto future.**
- **Segnale di entrata: entrata al ribasso su Setup di inversione specifico visto nel corso dal vivo. Le tecniche delle "Dinamiche del mercato" selezionano questo trade vincente.**
- L'entrata avviene sulla barra evidenziata dalla freccia (la prima barra dopo il massimo), al livello del minimo della barra precedente: 834.4.
- Dopo l'entrata il prezzo in cinque barre scende fino a 829.8.
- **Il valore di questo movimento (lo spazio per prendere profitto) è di \$ 460 per ogni contratto future.**
- Il piano di trading fa gestire il trade nel modo che ottimizza i profitti. La posizione viene chiusa tutta al primo obiettivo di profitto predefinito, o si tiene aperta una parte della posizione per seguire il trend, con trailing stop di protezione dei profitti aggiuntivi.

Esempio 2: Future Euro Fx con grafico a 15 minuti.



- Data: 11 Aprile 2012, ore 9.15.
- **Margine (capitale richiesto per l'operazione): \$ 900 per ogni contratto future.**
- **Segnale di entrata: entrata al ribasso su Setup di inversione specifico visto nel corso dal vivo. Le tecniche delle "Dinamiche del mercato" selezionano questo trade vincente.**
- L'entrata avviene sulla barra evidenziata dalla freccia (la prima barra dopo il massimo), al livello del minimo della barra precedente: 1.3123.
- Dopo l'entrata il prezzo in quattro barre scende fino a 1.3097.
- **Il valore di questo movimento (lo spazio per prendere profitto) è di \$ 325 per ogni contratto future.**
- Il piano di trading fa gestire il trade nel modo che ottimizza i profitti. La posizione viene chiusa tutta al primo obiettivo di profitto predefinito, o si tiene aperta una parte della posizione per seguire il trend, con trailing stop di protezione dei profitti aggiuntivi.

Esempio 3: Azione Snap-On Inc. con grafico giornaliero.



- Data: 19 Marzo 2012.
- **Segnale di entrata: entrata al ribasso su Setup di inversione specifico visto nel corso dal vivo. Le tecniche delle "Dinamiche del mercato" selezionano questo trade vincente.**
- L'entrata avviene sulla barra evidenziata dalla freccia, al livello del minimo della barra precedente: 61.49.
- Dopo l'entrata, il prezzo in quattro barre scende fino a 59.59.
- **Il valore di questo movimento (lo spazio per prendere profitto) è di \$ 1.9 , pari al 3.1% del valore dell'azione.**
- Il piano di trading fa gestire il trade nel modo che ottimizza i profitti. La posizione viene chiusa tutta al primo obiettivo di profitto predefinito, o si tiene aperta una parte della posizione per seguire il trend, con trailing stop di protezione dei profitti aggiuntivi.

Caro Trader,

nelle pagine precedenti hai visto esempi di trade fatti con la mia tecnica Daytrading su diversi mercati e intervalli temporali.

La mia tecnica Daytrading ti dà segnali di entrata molto precisi, che hanno il 70-80% o più di trade vincenti.

La tecnica produce questi risultati perché ti dà:

- **5 segnali (5 "setup") molto efficaci che vedi direttamente nel grafico**
- **selezione dei trade migliori sulla base delle "Dinamiche dei mercati" (nel mio sito scopri che cosa sono)**

Come hai visto nei grafici, un altro beneficio importantissimo di questi segnali precisi è che **il prezzo si muove velocemente nella tua direzione**, poco dopo l'entrata.

Per questo puoi utilizzare **stop loss molto stretti (di solito bastano pochi tick)** e in più puoi utilizzare lo **stop di tempo**. Il vantaggio è che in questo modo la **perdita media dei trade perdenti è molto piccola e minore del profitto medio**.

E c'è anche un altro vantaggio: come hai visto nei grafici, **il tempo di attesa prima che la posizione entri in profitto è molto breve**, e quindi ti senti più sicuro, a tuo agio e rilassato, perché la fase di incertezza del trade viene ridotta al minimo.

La percentuale di trade vincenti del 70-80% o più, insieme alle perdite molto piccole, ti assicura profitti stabili, mese dopo mese, anno dopo anno. Il risultato è che sei sicuro nel tuo trading.

Questa tecnica fa la differenza nei risultati anche per chi non ha ancora esperienza di trading.

Guarda ora nel sito www.tradingeducators.it la pagina dedicata al corso dal vivo:

**DAYTRADING PROFITTEVOLE DI FUTURE, AZIONI, FOREX
("TRADE ALONG WITH JOE"). BOLOGNA, 14 - 15 OTTOBRE 2012**

per avere la tecnica Daytrading che ti dà il 70-80% o più di trade vincenti e profitti stabili.

La tua soddisfazione è assicurata da **4 Garanzie di risultati**.

Tutto il meglio per il tuo trading

Joe Ross

AVVERTENZA IMPORTANTE - DISCLAIMER

Il presente materiale ha esclusivamente finalità didattiche. Non deve pertanto essere inteso come sollecitazione a comprare o vendere nessuno strumento finanziario. Puoi leggere il disclaimer completo nel sito ufficiale ed esclusivo di Joe Ross: www.tradingeducators.it

Copyright (c): Trading Educators, Inc. Tutti i diritti riservati.