

## JOE ROSS – TRADING EDUCATORS

[www.tradingeducators.it](http://www.tradingeducators.it)

### Esempi di trade con la tecnica SPREAD TRADING

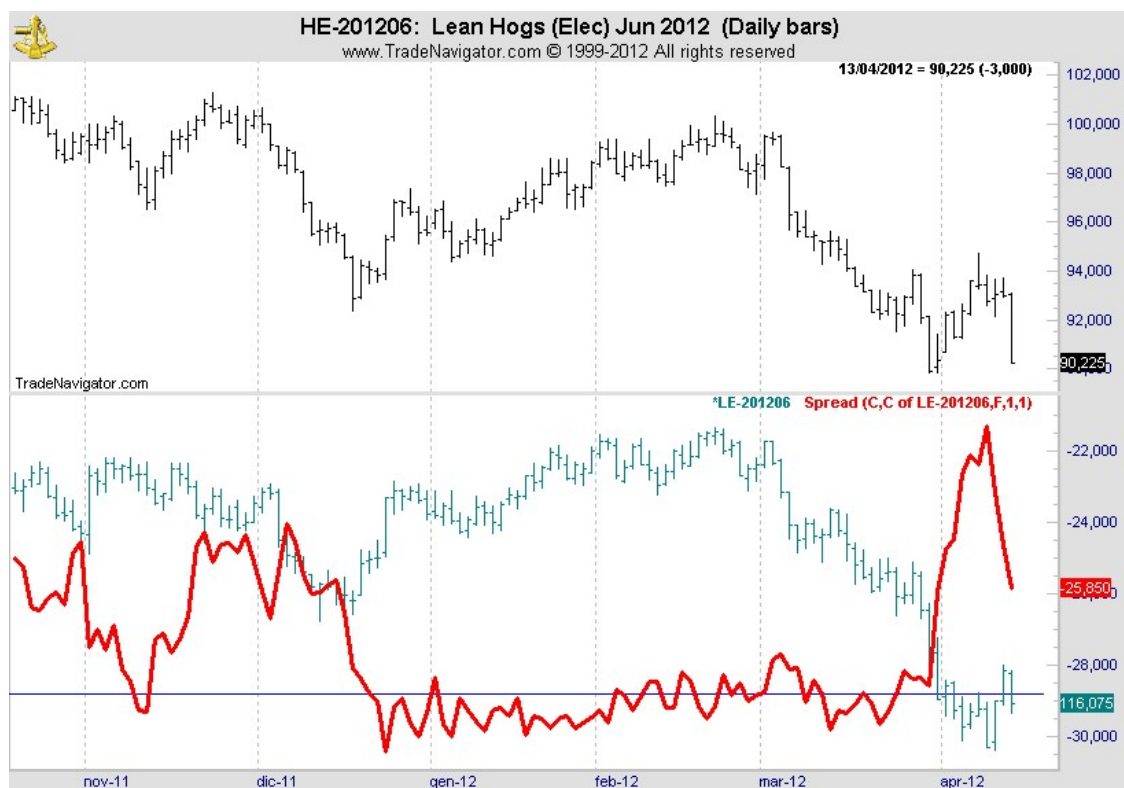
Per costruire uno spread si acquista un future e si vende un altro future correlato. In questo modo si crea una posizione "protetta", costituita da un future al rialzo e un future al ribasso.

La posizione spread ha rischio ridotto, riconosciuto dalla borsa, e allo stesso tempo fa entrare in trend molto redditizi.

Nei grafici a barre si vede l'andamento dei due future (i due lati dello spread), mentre la linea mostra l'andamento dello spread, cioè la differenza tra le quotazioni dei due future. Il segnale di entrata e il profitto del trade si vedono nella linea dello spread.

#### Esempio 1:

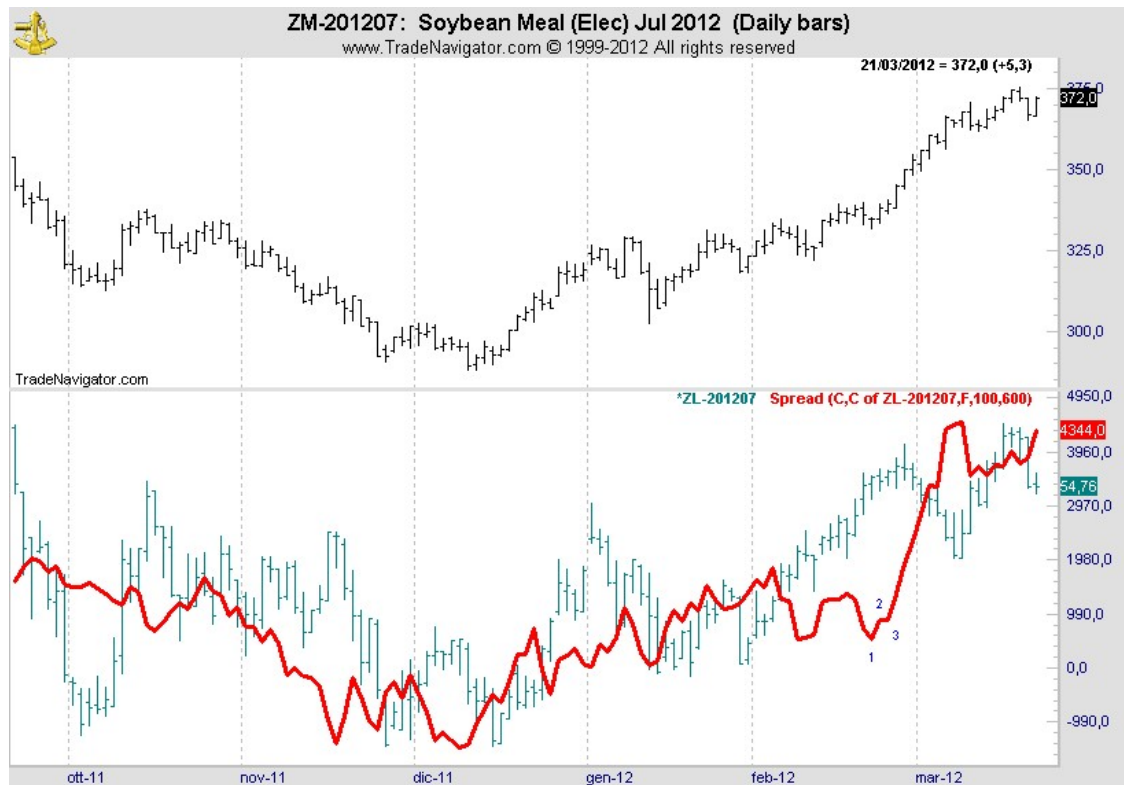
**Acquisto del future Lean Hogs (Carni suine) con scadenza Giugno 2012 e vendita del future Live Cattle (Carni Bovine) con scadenza Giugno 2012.**



- Data di entrata: 27 marzo 2012
- **Segnale di entrata: entrata al rialzo alla rottura della fase di movimento laterale evidenziata con la linea orizzontale nel grafico.**
- **La tecnica per filtrare gli Spread (vista nel corso dal vivo) seleziona questo trade vincente.**
- L'entrata avviene al livello di spread -28.375.
- Dopo l'entrata lo spread sale fino al 10 aprile, al livello -21.325.
- **Il valore di questo movimento (lo spazio per prendere profitto) è di \$ 2820 per uno spread.**
- Il piano di trading fa gestire il trade nel modo che ottimizza i profitti. Se ad esempio si utilizzano 2 spread, i 2 spread vengono chiusi in due momenti diversi, per seguire il trend. Chiudo un primo spread al primo obiettivo di profitto predefinito e un secondo spread al secondo obiettivo oppure con trailing stop di protezione dei profitti.
- Il secondo spread viene chiuso il giorno 11 aprile 2012.
- **Il profitto complessivo del trade è di \$ 2860.**

## Esempio 2:

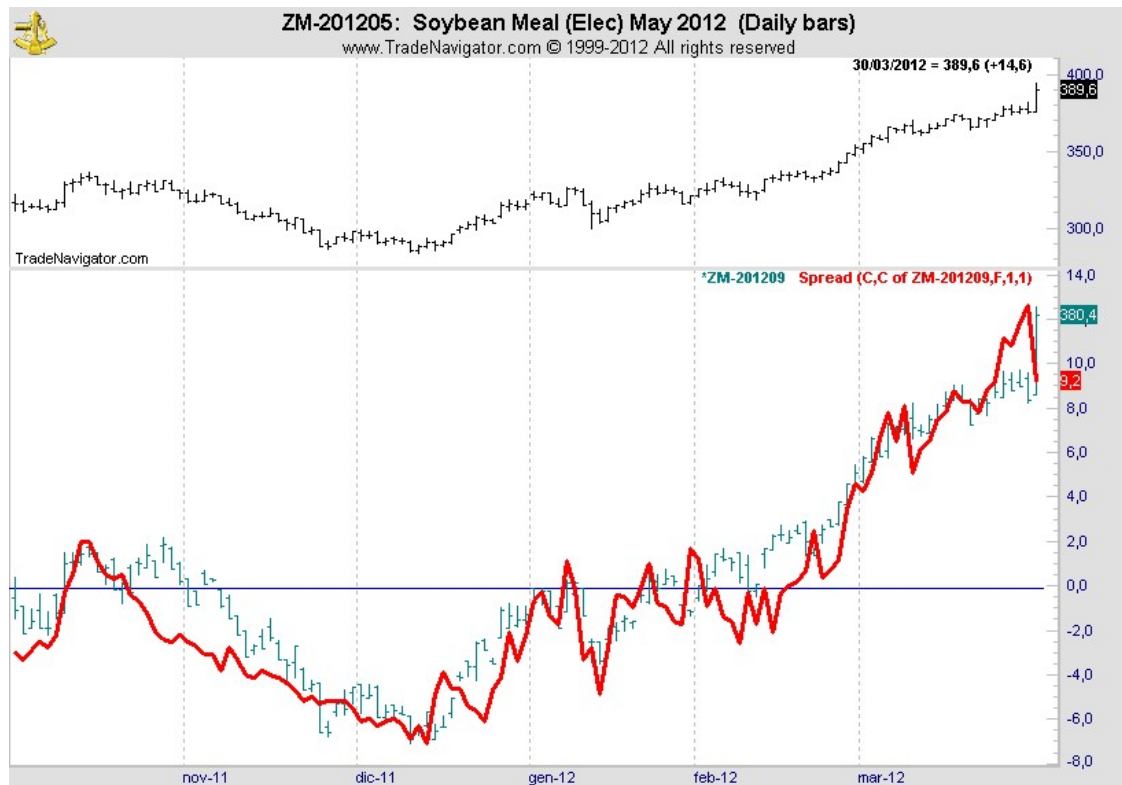
**Acquisto del future Soybean Meal (Farina di soia) con scadenza Luglio 2012 e vendita del future Soybean Oil (Olio di soia) con scadenza Luglio 2012.**



- Data di entrata: 27 febbraio 2012
- **Segnale di entrata: entrata al rialzo alla rottura del punto 2 della formazione 1-2-3 evidenziata nel grafico.**
- **La tecnica per filtrare gli Spread (vista nel corso dal vivo) seleziona questo trade vincente.**
- L'entrata avviene al livello di spread 1362.
- Dopo l'entrata lo spread sale fino all'8 marzo, al livello 4494.
- **Il valore di questo movimento (lo spazio per prendere profitto) è di \$ 3132 per uno spread.**
- Il piano di trading fa gestire il trade nel modo che ottimizza i profitti. Se ad esempio si utilizzano 3 spread, i 3 spread vengono chiusi in tre momenti diversi, per seguire il trend. Chiudo un primo spread al primo obiettivo di profitto predefinito, il secondo spread al secondo obiettivo di profitto predefinito e il terzo spread al terzo obiettivo oppure con trailing stop di protezione dei profitti.
- Il terzo spread viene chiuso il giorno 9 marzo 2012.
- **Il profitto complessivo del trade è di \$ 3450.**

### Esempio 3:

**Acquisto del future Soybean Meal (Farina di soia) con scadenza Maggio 2012 e vendita del future Soybean Meal (Farina di soia) con scadenza Settembre 2012.**



- Data di entrata: 21 febbraio 2012.
- **Segnale di entrata: entrata al rialzo alla rottura della fase di movimento laterale evidenziata con la linea orizzontale nel grafico.**
- **La tecnica per filtrare gli Spread (vista nel corso dal vivo) seleziona questo trade vincente.**
- L'entrata avviene al livello di spread 0.7.
- Dopo l'entrata lo spread è salito fino al 29 marzo, fino al livello 12.6.
- **Il valore di questo movimento (lo spazio per prendere profitto) è di \$ 1190 per uno spread.**
- Il piano di trading fa gestire il trade nel modo che ottimizza i profitti. Se ad esempio si utilizzano 3 spread, i 3 spread vengono chiusi in tre momenti diversi, per seguire il trend. Chiudo un primo spread al primo obiettivo di profitto predefinito, il secondo spread al secondo obiettivo di profitto predefinito e il terzo spread al terzo obiettivo oppure con trailing stop di protezione dei profitti.
- Il terzo spread viene chiuso il giorno 30 marzo 2012.
- **Il profitto complessivo del trade è di \$ 1450.**

Caro Trader,

nelle pagine precedenti hai visto esempi di trade fatti con la mia tecnica Spread trading.

**La mia tecnica Spread trading ti dà segnali di entrata molto precisi, che hanno il 70-80% o più di trade vincenti.**

**La tecnica produce questi risultati perché ti dà:**

- **3 segnali molto efficaci che vedi direttamente nel grafico**
- **selezione dei trade migliori sulla base di 4 filtri**

Lo spread ha **rischio ridotto**, riconosciuto dalla borsa, perché crea una posizione "protetta" con un future al rialzo e un altro future al ribasso (nel mio sito scopri come funziona).

**Il margine, cioè il capitale richiesto per l'operazione, è molto minore nello spread rispetto a un singolo future**, perché la borsa riconosce il rischio ridotto dello spread.

Come hai visto, la mia tecnica ti fa entrare in trend molto redditizi, per cui **il profitto medio è molto maggiore del rischio.**

E in più, un altro beneficio importantissimo della mia tecnica di Spread trading è che **ti fa operare in un modo molto rilassato, che impegna poco tempo, perché si basa sui dati a fine giornata.**

**Per fare spread trading ti basta meno di 1 ora al giorno.**

La percentuale di trade vincenti del 70-80% o più, insieme al profitto medio molto maggiore del rischio, ti assicura **profitti stabili, mese dopo mese, anno dopo anno. Il risultato è che sei sicuro nel tuo trading.**

Questa tecnica fa la differenza nei risultati anche per chi non ha ancora esperienza di trading.

**Guarda ora nel sito [www.tradingeducators.it](http://www.tradingeducators.it)** la pagina dedicata al corso dal vivo:

**SPREAD TRADING, TROVA TRADE MOLTO REDDITIZI  
IMPEGNANDO POCO TEMPO. BOLOGNA, 12 - 13 OTTOBRE 2012**

per avere la tecnica Spread trading che ti dà il 70-80% o più di trade vincenti e profitti stabili.

La tua soddisfazione è assicurata da **4 Garanzie di risultati.**

Tutto il meglio per il tuo trading

Joe Ross

AVVERTENZA IMPORTANTE - DISCLAIMER

Il presente materiale ha esclusivamente finalità didattiche. Non deve pertanto essere inteso come sollecitazione a comprare o vendere nessuno strumento finanziario. Puoi leggere il disclaimer completo nel sito ufficiale ed esclusivo di Joe Ross: [www.tradingeducators.it](http://www.tradingeducators.it)  
Copyright (c): Trading Educators, Inc. Tutti i diritti riservati.